

SZCZEGÓŁOWY OPIS PRZEDMIOTU ZAMÓWIENIA

CZĘŚĆ 1: Druk i dostawa Poradnika Opiekuna

1. Przedmiotem zamówienia jest: druk i dostawa „Poradnika Opiekuna” w nakładzie **350** egzemplarzy.
2. Poradnik opiekuna zostanie wydrukowany na podstawie materiałów do druku przekazanych przez Zamawiającego w dniu zawarcia umowy.
3. Wykonawca zobowiązany jest wykonać przed drukiem całości przedmiotu zamówienia, wydruk próbny i proof kolorystyczny dla Publikacji, w terminie do 5 dni roboczych od momentu dostarczenia przez Zamawiającego materiałów do druku.
4. Wydruk próbny i proof kolorystyczny, o których mowa w ust. 3 wymagają akceptacji Zamawiającego. Zamawiający zastrzega sobie prawo do zmian w wydruku próbnym i proofie kolorystycznym, a Wykonawca zobowiązuje się do wprowadzenia zmian wskazanych przez Zamawiającego.
5. Zamawiający zobowiązuje się do dokonania akceptacji przedłożonych wydruków bądź też zgłaszania zmian lub uwag do przedłożonych wydruków, w terminie 3 dni roboczych od daty ich otrzymania.
6. Termin wykonania dostawy: **25 dni** roboczych od dnia zawarcia umowy.
7. Wykonawca zobowiązany jest wykonać usługę zgodnie z normami jakości. Druki nie mogą nosić usterek w szczególności typu: niedruki, zaplamienia, błędy montażowe, nieuzasadnione pozostawienie niezadrukowanych stron, źle położony kolor. W przypadku stwierdzenia jakichkolwiek wad Wykonawca zobowiązany jest do ponownego wykonania druku bez wad.
8. Wykonawca ponosi odpowiedzialność za dostarczenie w stanie nienaruszonym, rozładowanie i wniesienie wydrukowanych egzemplarzy Publikacji wykonanego przedmiotu zamówienia do miejsca wskazanego przez Zamawiającego na terenie Szczecina.
9. Szczegółowa charakterystyka druku „Poradnika Opiekuna”:

Nazwa	Charakterystyka
Poradnik Opiekuna	<ol style="list-style-type: none"> 1. Zamawiający dostarczy Wykonawcy niezbędne logotypy, pliki środka poradnika oraz grafikę okładki w formacie pdf bez spadów drukarskich za pośrednictwem poczty elektronicznej e-mail na adres wskazany przez Wykonawcę. 2. Wykonawca zobowiązany będzie do wykonania wydruku zgodnie z plikami pdf dostarczonymi przez Zamawiającego. 3. Wykonawca przygotuje i przekaze Zamawiającemu do akceptacji próbne wydruki/ozalidy po impozycji środków i okładek poradnika. 4. Dane techniczne druku poradnika: <ul style="list-style-type: none"> – nakład w ilości 350 egzemplarzy, – format: A4, – wykonanie impozycji z plików przesłanych przez Zamawiającego, – objętość: 64 strony, w tym 60 stron wewnętrznych + okładka, – środek papier offsetowy, 90 g/m², kolor 4 + 4, – okładka kreda 250 g/m², kolor 4 + 0 + folia błysk, – oprawa zeszytowa.

CZĘŚĆ 2: Wykonanie i dostawa Pudełek „Niezapominajka”




1. Przedmiotem zamówienia jest: zaprojektowanie, wykonanie i dostawa **350 sztuk** Pudełek „Niezapominajka”, przeznaczonych dla osób z chorobą otępienną, będących podopiecznymi uczestników Projektu.
2. Oznakowanie graficzne Pudełka „Niezapominajka”:
 - 1) Wykonawca zaprojektuje i wykona na wieczku Pudełka grafikę, o której mowa w ust. 4.
 - 2) Przed wykonaniem grafiki, Wykonawca zobowiązany jest do:
 - a) przygotowania projektów graficznych Pudełka, zgodnie z zaleceniami Zamawiającego,
 - b) przesłania pocztą elektroniczną na adres mailowy Zamawiającego projektu graficznego do akceptacji Zamawiającego w zakresie zgodności z ustaleniami, co do ostatecznego wyglądu Pudełka, w terminie do 5 dni roboczych liczonych od dnia zawarcia umowy.
 - 3) Zamawiający, w terminie do 4 dni roboczych od dnia przesłania projektu graficznego, przedstawi Wykonawcy ewentualne uwagi.
 - 4) Wykonawca, w terminie do 3 dni roboczych od momentu przedłożenia uwag, o których mowa w pkt 3, przedstawi Zamawiającemu projekt graficzny z uwzględnionymi uwagami.
 - 5) Pudełko, będące przedmiotem niniejszej umowy, powinno być dostarczone i wydane Zamawiającemu w stanie kompletnym.
 - 6) Wykonawca zobowiązany jest do dostarczenia przedmiotu umowy wykonanego zgodnie z projektem wcześniej zaakceptowanym przez Zamawiającego.
3. Dostawa przedmiotu zamówienia nastąpi jednorazowo, w terminie do **30 dni roboczych** od dnia zawarcia umowy.
4. Szczegółowa charakterystyka Pudełka „Niezapominajka”:

L.p.	Nazwa	Charakterystyka
1.	Pudełko „Niezapominajka”	1. Pudełko z wieczkiem, wykonane z jasnego drewna np. sosnowego, sklejki lub z płyty MDF z naturalnym fornirem. Pudełko pokryte bezbarwnym lakierem zewnętrznych i wewnętrznych powierzchni. Pudełko zamykane np. na metalowy skobelek. 2. Wymiary zewnętrzne pudełka: długość: 22 – 29 cm, szerokość: 16 - 25 cm, wysokość 8 - 10 cm. Zdjęcia poglądowe: <div style="text-align: center;">  </div> 3. Pudełko zostanie oznakowane przez Wykonawcę, w widocznym miejscu, logotypami przekazanymi przez Zamawiającego a także oznakowane w sposób trwały (grawer, stempel, nadruk) napisem „Niezapominajka” oraz symbolem graficznym kwiatu na zewnętrznej stronie wieka.

CZĘŚĆ 3: Dostawa akcesoriów

1. Przedmiotem zamówienia jest dostawa kompletnych, zapakowanych w papierową torbę 350 zestawów z akcesoriami.
2. Zakres rzeczowo – ilościowy przedmiotu zamówienia:
 - 1) Zamawiający wymaga skompletowania i dostarczenia 350 zestawów z akcesoriami.
 - 2) Każdy zestaw obejmować musi akcesoria z następujących kategorii:
 - a) **gry pamięciowe:** w ilości nie mniejszej niż 2 szt.,
 - b) **gry z akcesoriami sensorycznymi:**
 - w ilości nie mniej niż dwie gry lub
 - nie mniej niż jedna gra i jeden przyrząd do ćwiczeń kończyn
 - c) **zestaw scenariuszy do zajęć terapeutycznych:** w ilości nie mniej niż 1.
 - 3) Akcesoria zaoferowane przez Wykonawcę muszą posiadać instrukcję w języku polskim.
 - 4) Każdy zestaw musi zawierać akcesoria spełniające minimalne wymagania Zamawiającego określone w poniższej tabeli.
 - 5) Zestawy podzielone zostały na 3 warianty, zróżnicowane od stopnia zaawansowania choroby otępiennej występującej u osób niesamodzielnych będących podopiecznymi uczestników Projektu.
 - 6) Zamawiający zakłada następujące ilości zestawów w ramach poszczególnych wariantów:
 - a) Wariant 1: 100 sztuk,
 - b) Wariant 2: 100 sztuk,
 - c) Wariant 3: 150 sztuk.
 - 7) Zamawiający dopuszcza różnorodność akcesoriów zestawu w ramach danego wariantu.
 - 8) Podane, w pkt 6 powyżej, ilości zestawów w ramach poszczególnych wariantów są szacunkowe i nie odzwierciedlają realnej bądź deklarowanej ich wielkości. Zostały one ustalone przy uwzględnieniu potrzeb jakie Zamawiający mógł przewidzieć w chwili wszczęcia postępowania. W związku z tym, zamawiający zastrzega sobie możliwość zamówienia innej ilości poszczególnych wariantów, w zależności od postępów choroby podopiecznych objętych Projektem. Przy czym ostateczna liczba wszystkich zestawów wyniesie 350 sztuk. Wykonawcy nie będą przysługiwały żadne roszczenia z tego tytułu w stosunku do zamawiającego.
 - 9) Wymagane jest, aby każdy zestaw został umieszczony w papierowej torbie dostosowanej wielkością do wybranych akcesoriów.
 - 10) Wykonawca ponosi odpowiedzialność za spakowanie, dostarczenie w stanie nienaruszonym, rozładowanie i wniesienie kompletnych zestawów do miejsca wskazanego przez Zamawiającego w obrębie gminy miasta Szczecina.
3. Szczegółowa charakterystyka akcesoriów:

Zaopiekowani – systemowe wzmacnianie potencjału opiekuńczego rodzin

L.p.	Nazwa	Charakterystyka		
1.	Torba na akcesoria	Papierowa torba z uchwytemi, o wymiarach nie mniejszych niż 43 cm x 33 cm x 15 cm, umożliwiających umieszczenie jednego kompletnego zestawu akcesoriów w jednej torbie z nadrukiem wykonanym na jednym większym boku, który będzie zawierał nazwę projektu z logotypami projektowymi. Długość nadruku: nie mniejsza niż 20 cm, z zachowaniem proporcji logotypów. Zamawiający dostarczy Wykonawcy wzór napisów i symboli.		
WARIANTY		1 wariant Akcesoria dla osób z otępieniem łagodnym, tzn. będących w początkowej fazie choroby otępiennej, u których występują: zaburzenia zapamiętywania nowych informacji i aktualnie wykonywanych czynności oraz zaburzenia koncentracji uwagi.	2 wariant Akcesoria dla osób z otępieniem średnio zaawansowanym, tzn. będących w drugiej fazie choroby otępiennej, u których występują: zaburzenia pamięci, orientacji i mowy oraz zaburzenia zachowania.	3 wariant Akcesoria dla osób z otępieniem bardzo zaawansowanym, tzn. będących w trzeciej fazie choroby otępiennej, u których występują poważne zaburzenia, uniemożliwiające wykonywanie podstawowych czynności codziennych.
2.	Gry pamięciowe	<p>1. Gra typu Memo. Gra polegająca na pogrupowaniu elementów w pary. Gra złożona z elementów wykonanych z drewna, plastiku lub papieru z naniesionymi ilustracjami (obrazek skomplikowany, z przedstawionymi szczegółami). Szata graficzna dostosowana do osób dorosłych.</p> <p>Zdjęcie poglądowe:</p>  <p>2. Gra typu Jenga numeryczna. Gra złożona z nie mniej niż 40 drewnianych lub plastikowych, prostokątnych klocków z naniesionymi na nich liczbami. Wymiary wieży: nie mniej niż: 7,5 cm x 7,5 cm x 24 cm.</p>	<p>1. Gra typu Memo. Gra polegająca na pogrupowaniu elementów w pary. Gra złożona z elementów wykonanych z plastiku lub papieru z naniesionymi ilustracjami (prosty obrazek z przedstawionymi szczegółami). Szata graficzna dostosowana do osób dorosłych. Gra pamięciowa, dzięki której można dopasować co najmniej 20 różnych par.</p> <p>Zdjęcie poglądowe:</p>  <p>2. Gra typu Jenga kolorowa. Gra złożona z nie mniej niż 40 drewnianych lub plastikowych, różnokolorowych, prostokątnych klocków, o wymiarach wieży nie mniejszych niż: 9 cm x 33 cm x 8 cm.</p>	<p>1. Gra typu Memo. Gra polegająca na dopasowaniu dwóch prostych elementów o tej samej zawartości. Gra złożona z elementów wykonanych z drewna, plastiku lub papieru z naniesionymi symbolami o jednakowych kolorach lub kształtach (prosty obrazek bez przedstawionych szczegółów). Szata graficzna dostosowana do osób dorosłych.</p> <p>Zdjęcie poglądowe:</p>  <p>2. Gra typu Jenga kolorowa. Gra złożona z nie mniej niż 40 drewnianych lub plastikowych, różnokolorowych, prostokątnych klocków, o wymiarach wieży nie mniejszych niż: 9 cm x 33 cm x 8 cm.</p>

Zaopiekowani – systemowe wzmacnianie potencjału opiekuńczego rodzin

Zdjęcie poglądowe:



3. Gra typu Domino klasyczne.

Gra złożona z nie mniej niż 28 drewnianych lub plastikowych, prostokątnych płytek z naniesionymi „oczkami”. Wymiary opakowania nie mniejsze niż: 14 cm x 6,5 cm x 2,5 cm.

Zdjęcie poglądowe:



4. Zestaw klasycznych gier planszowych.

Zestaw zawierający kilka gier typu: Chińczyk, warcaby, domino, bierki itp. Wymiary opakowania nie mniejsze niż: 20 cm x 20 cm x 4 cm.

Zdjęcie poglądowe:



3. Gra typu Domino edukacyjne.

Gra złożona z nie mniej niż 28 drewnianych, plastikowych lub papierowych prostokątnych płytek z naniesionymi figurami geometrycznymi lub obrazkami. Wymiary opakowania nie mniejsze niż: 24 cm x 14 cm x 5 cm.

Zdjęcie poglądowe:



4. Gra typu Karty Obrazkowe, Karty trójdzielne.

Gra składająca się z papierowych plansz z naniesionymi symbolami np. części ciała człowieka, zwierząt, owoców. Zestaw składa się z nie mniej niż 17 szt. kart obrazkowych

Zdjęcie poglądowe:



3. Gra typu Domino obrazkowe.

Gra złożona z nie mniej niż 28 drewnianych, plastikowych lub papierowych, prostokątnych płytek z naniesionymi obrazkami (np. zwierząt, owoców). Wymiary opakowania nie mniejsze niż: 2,5 cm x 24 cm x 14 cm.

Zdjęcie poglądowe:



4. Gra typu Karty Obrazkowe, Karty trójdzielne.

Gra składająca się z papierowych plansz z naniesionymi symbolami np. części ciała człowieka, zwierząt, owoców. Zestaw składa się z nie mniej niż 17 szt. kart

Zaopiekowani – systemowe wzmacnianie potencjału opiekuńczego rodzin

Zdjęcie poglądowe:



5. Gra typu Puzzle.

Gra złożona z minimum 60, ale nie więcej niż 80 elementów (grafika dostosowana do osób dorosłych).

Zdjęcie poglądowe:



6. Gra typu Duże karty do gry.

Talia dużych klasycznych kart do gry (mogą być wykorzystywane do różnego typu gier karcianych). Rozmiar w przedziale: 8 cm - 12 cm x 14 cm - 17 cm.

o wymiarach nie mniejszych niż: 10 cm x 10 cm.

Zdjęcie poglądowe:



5. Gra typu Puzzle.

Gra złożona z nie mniej niż 12, ale nie więcej niż 36 elementów (grafika dostosowana do osób dorosłych).

Zdjęcie poglądowe:



6. Gra typu Duże karty do gry.

Talia dużych klasycznych kart do gry (mogą być wykorzystywane do różnego typu gier karcianych). Rozmiar w przedziale: 8 cm - 12 cm x 14 cm - 17 cm.

obrazkowych o wymiarach nie mniejszych niż: 10 cm x 10 cm.

Zdjęcie poglądowe:



5. Gra typu Puzzle.

Gra złożona z nie mniej niż 4, ale nie więcej niż 6 elementów (grafika dostosowana do osób dorosłych).







Zdjęcie poglądowe:



6. Gra typu Duże karty do gry.

Talia dużych klasycznych kart do gry (mogą być wykorzystywane do różnego typu gier karcianych). Rozmiar w przedziale: 8 cm - 12 cm x 14 cm - 17 cm.

Zaopiekowani – systemowe wzmacnianie potencjału opiekuńczego rodzin

		<p>Zdjęcia poglądowe:</p> 	<p>Zdjęcia poglądowe:</p>  <p>UWAGA! Elementy gier pamięciowych muszą mieć na tyle duże rozmiary, aby osoba chora nie mogła ich połączyć.</p>	<p>Zdjęcia poglądowe:</p>  <p>UWAGA! Elementy gier pamięciowych muszą mieć na tyle duże rozmiary, aby osoba chora nie mogła ich połączyć.</p>
<p>3.</p>	<p>Gry i akcesoria sensoryczne</p>	<p>1. Gra typu Sorter kształtów. Gra składa się z podstawy z wgłębieniami o różnych kształtach oraz z elementów przestrzennych (np. bryły), Ilość wgłębień: nie mniej niż 6, ilość elementów przestrzennych: nie mniej niż 6. Podstawa i elementy mogą być wykonane z drewna lub plastiku. Zdjęcie poglądowe:</p>  <p>2. Gra typu Sznurowanka / nawlekanka. Zestaw do sznurowania i nawlekania, złożony z nie mniej niż 3 różnokolorowych sznurków oraz nie mniej niż 1 drewnianej</p>	<p>1. Gra typu Sorter kształtów. Gra składa się z podstawy z wgłębieniami o różnych kształtach oraz z elementów przestrzennych (np. bryły), Ilość wgłębień: nie mniej niż 6, ilość elementów przestrzennych: nie mniej niż 6. Podstawa i elementy mogą być wykonane z drewna lub plastiku. Zdjęcie poglądowe:</p>  <p>2. Gra typu Sznurowanka / nawlekanka. Zestaw do sznurowania i nawlekania, złożony z nie mniej niż 2 różnokolorowych sznurków oraz nie mniej niż 1 drewnianej</p>	<p>1. Gra typu Piramida edukacyjna – Wieża z kolorowych kótek. Gra zawiera nie mniej niż 7 kolorowych kótek o zróżnicowanej średnicy i pionowego drążka, służącego do nakładania kótek. Elementy gry wykonane z drewna lub plastiku. Zdjęcie poglądowe:</p>  <p>2. Gra motoryczna typu Koła zębate. Gra złożona z nie mniej niż 7 drewnianych, różnokolorowych kół zębatach wprawianych w ruch przez osobę grającą.</p>

Zaopiekowani – systemowe wzmacnianie potencjału opiekuńczego rodzin

lub kartonowej ażurowej płytki w kształcie figury geometrycznej lub innego kształtu.

Zdjęcia poglądowe:



3. Zestaw piłeczek sensorycznych.

Gra złożona z nie mniej niż 5 miękkich plastikowych lub gumowych piłeczek sensorycznych o różnym kształcie, fakturze i kolorach z przeznaczeniem do ćwiczeń dłoni. Przedział rozmiaru: od 5 cm - do 8 cm.

Zdjęcie poglądowe:



4. Gra typu Ringo z kolcami

Plastikowe / gumowe, kolorowe kółko z wypustkami służące do ćwiczeń kończyn, o średnicy w przedziale od 16 cm do 18 cm.

lub kartonowej ażurowej płytki w kształcie figury geometrycznej, butów lub innego kształtu

Zdjęcie poglądowe:



3. Zestaw piłeczek sensorycznych.

Gra złożona z nie mniej niż 5 miękkich plastikowych lub gumowych piłeczek sensorycznych o różnym kształcie, fakturze i kolorach z przeznaczeniem do ćwiczeń dłoni. Przedział rozmiaru: od 5 cm - do 8 cm.

Zdjęcie poglądowe:



4. Gra typu Ringo z kolcami

Plastikowe / gumowe, kolorowe kółko z wypustkami służące do ćwiczeń kończyn, o średnicy w przedziale od 16 cm do 18 cm.

Zdjęcie poglądowe:



3. Zestaw piłeczek sensorycznych.

Gra złożona z nie mniej niż 5 miękkich plastikowych lub gumowych piłeczek sensorycznych o różnym kształcie, fakturze i kolorach z przeznaczeniem do ćwiczeń dłoni. Przedział rozmiaru: od 5 cm - do 8 cm.

Zdjęcie poglądowe:









4. Gra typu Ringo z kolcami




Plastikowe / gumowe, kolorowe kółko z wypustkami służące do ćwiczeń kończyn, o średnicy w przedziale od 16 cm do 18 cm.



Zaopiekowani – systemowe wzmacnianie potencjału opiekuńczego rodzin

		<p>Zdjęcia poglądowe:</p>  <p>5. Wałek rehabilitacyjny z kolcami tzw. „wałek jeżowy” do ćwiczeń kończyn oraz masażu. Plastikowy / gumowy wałek z wypustkami, o długości w przedziale 12 cm - 16 cm i średnicy w przedziale od 5 cm – 7 cm.</p> <p>Zdjęcia poglądowe:</p>  <p>6. Żelowa piłka rehabilitacyjna. Żelowa piłka rehabilitacyjna do ćwiczeń dłoni i przedramienia, działająca również przeciwstresowo, o średnicy w przedziale od 5 cm – do 7 cm.</p> <p>Zdjęcie poglądowe:</p>	<p>Zdjęcia poglądowe:</p>  <p>5. Wałek rehabilitacyjny z kolcami tzw. „wałek jeżowy” do ćwiczeń kończyn oraz masażu. Plastikowy / gumowy wałek z wypustkami, o długości w przedziale 12 cm - 16 cm i średnicy w przedziale od 5 cm – 7 cm.</p> <p>Zdjęcia poglądowe:</p>  <p>6. Żelowa piłka rehabilitacyjna. Żelowa piłka rehabilitacyjna do ćwiczeń dłoni i przedramienia, działająca również przeciwstresowo, o średnicy w przedziale od 5 cm – do 7 cm.</p> <p>Zdjęcie poglądowe:</p>	<p>Zdjęcia poglądowe:</p>  <p>5. Wałek rehabilitacyjny z kolcami tzw. „wałek jeżowy” do ćwiczeń kończyn oraz masażu. Plastikowy / gumowy wałek z wypustkami, o długości w przedziale 12 cm - 16 cm i średnicy w przedziale od 5 cm – 7 cm.</p> <p>Zdjęcia poglądowe:</p>  <p>6. Piłka antystresowa (typu „gniotki”). Piłka do ćwiczeń dłoni o działaniu również przeciwstresowym, średnica piłek w przedziale: od 5 cm do 10 cm, wykonana z materiału umożliwiającego jej ściskanie.</p> <p>Zdjęcie poglądowe:</p>
--	--	--	--	---

Zaopiekowani – systemowe wzmacnianie potencjału opiekuńczego rodzin

			 <p>UWAGA! Elementy gier sensorycznych muszą mieć na tyle duże rozmiary, aby osoba chora nie mogła ich połknąć.</p>	 <p>UWAGA! Elementy gier sensorycznych muszą mieć na tyle duże rozmiary, aby osoba chora nie mogła ich połknąć.</p>
4.	Zestawy scenariuszy zajęć terapeutycznych	<p>Książka zawierająca zestaw ćwiczeń pamięci dostosowanych do możliwości chorych w pierwszym etapie otępienia lub uniwersalny zestaw scenariuszy do terapii dla osób we wszystkich trzech etapach otępienia. Format: nie mniejszy niż A5, oprawa miękka lub zeszytowa, objętość nie mniej niż 100 stron.</p> <p>Przykładowe zestawy scenariuszy:</p> <ol style="list-style-type: none"> Hinz Magdalena „Demencja? To nie dla mnie! Ćwiczenia percepcji i pamięci dla osób w podeszłym wieku. Poziom średni”. <p>Zdjęcie poglądowe:</p>	<p>Książka zawierająca zestaw ćwiczeń pamięci dostosowanych do możliwości chorych w drugim etapie otępienia lub uniwersalny zestaw scenariuszy do terapii dla osób we wszystkich trzech etapach otępienia. Format: nie mniejszy niż A5, oprawa miękka lub zeszytowa, objętość nie mniej niż 100 stron.</p> <p>Przykładowe zestawy scenariuszy:</p> <ol style="list-style-type: none"> Hinz Magdalena „Demencja? To nie dla mnie! Ćwiczenia percepcji i pamięci dla osób w podeszłym wieku”. Poziom łatwy”. <p>Zdjęcie poglądowe:</p>	<p>Książka zawierająca zestaw ćwiczeń pamięci i/lub zadań logopedycznych dostosowanych do możliwości chorych w trzecim etapie otępienia lub uniwersalny zestaw scenariuszy do terapii dla osób we wszystkich trzech etapach otępienia. Format: nie mniejszy niż A5, oprawa miękka lub zeszytowa, objętość nie mniej niż 50 stron.</p> <p>Przykładowe zestawy scenariuszy:</p> <ol style="list-style-type: none"> „Znowu poznaję świat. CZĘŚCI CIAŁA - Materiały do terapii afazji”. <p>Zdjęcie poglądowe:</p>

Zaopiekowani – systemowe wzmacnianie potencjału opiekuńczego rodzin



2. Zestaw scenariuszy dla osób w różnych fazach otępienia.
„Jak pomóc nie zapomnieć? Ćwiczenia pamięci i mowy dla osób z chorobą Alzheimera i innymi zespołami demencyjnymi”.

Zdjęcie poglądowe:



2. Zestaw scenariuszy dla osób w różnych fazach otępienia.
„Jak pomóc nie zapomnieć? Ćwiczenia pamięci i mowy dla osób z chorobą Alzheimera i innymi zespołami demencyjnymi”.

Zdjęcie poglądowe:



2. Zestaw scenariuszy dla osób w różnych fazach otępienia.
„Jak pomóc nie zapomnieć? Ćwiczenia pamięci i mowy dla osób z chorobą Alzheimera i innymi zespołami demencyjnymi”.

Zdjęcie poglądowe:

Zaopiekowani – systemowe wzmocnienie potencjału opiekuńczego rodzin

--	--	--	--	--	--

Zamieszczone zdjęcia są ogólnodostępne, poglądowe i stanowią jedynie wyobrażenie Zamawiającego o wyglądzie produktu. Nie należy sugerować się producentem oraz marką. Dopuszcza się możliwość zmiany w zakresie rozmiaru materiałów reklamowych o +/-10 %.